

## SOZIALVERSICHERUNGSPFLICHTIG BESCHÄFTIGTE

am Arbeitsort zum 30.06.

REGION	JAHRE			ENTWICKLUNG	
	2013	2018	2023	2018- 2023	2013- 2023
	Anzahl der Beschäftigten			in Prozent	
LK Hildburghausen	19.691	20.856	19.172	-8,1	-2,6
LK Ilm-Kreis	38.077	38.887	40.718	4,7	6,9
LK Schmalkalden-Meiningen	42.334	43.636	43.045	-1,4	1,7
LK Sonneberg	21.016	21.629	19.556	-9,6	-6,9
Stadt Suhl	15.586	14.832	14.171	-4,5	-9,1
IHK-Bezirk Südthüringen	136.704	139.840	136.662	-2,3	0,0
Land Thüringen	774.023	805.987	799.544	-0,8	3,3
Alte Bundesländer ohne Berlin	23.762.534	26.755.864	28.320.587	5,8	19,2
Neue Bundesländer mit Berlin	5.526.975	6.112.747	6.386.759	4,5	15,6
<b>Deutschland</b>	<b>29.289.509</b>	<b>32.868.611</b>	<b>34.709.056</b>	<b>5,6</b>	<b>18,5</b>

Quellen: Statistik der Bundesagentur für Arbeit, Thüringer Landesamt für Statistik

Seit 2023 betrachtet die Statistik der Bundesagentur für Arbeit Gewerbegebiete gemeindefreie und hat entsprechende Rückrechnungen vorgenommen. Dies betrifft die Daten für die Stadt Suhl und den Landkreis Hildburghausen.



**IHK**

Industrie- und Handelskammer  
Südthüringen

4 421 12-02 MM-B

Name: Dr. Jan Pieter Schulz

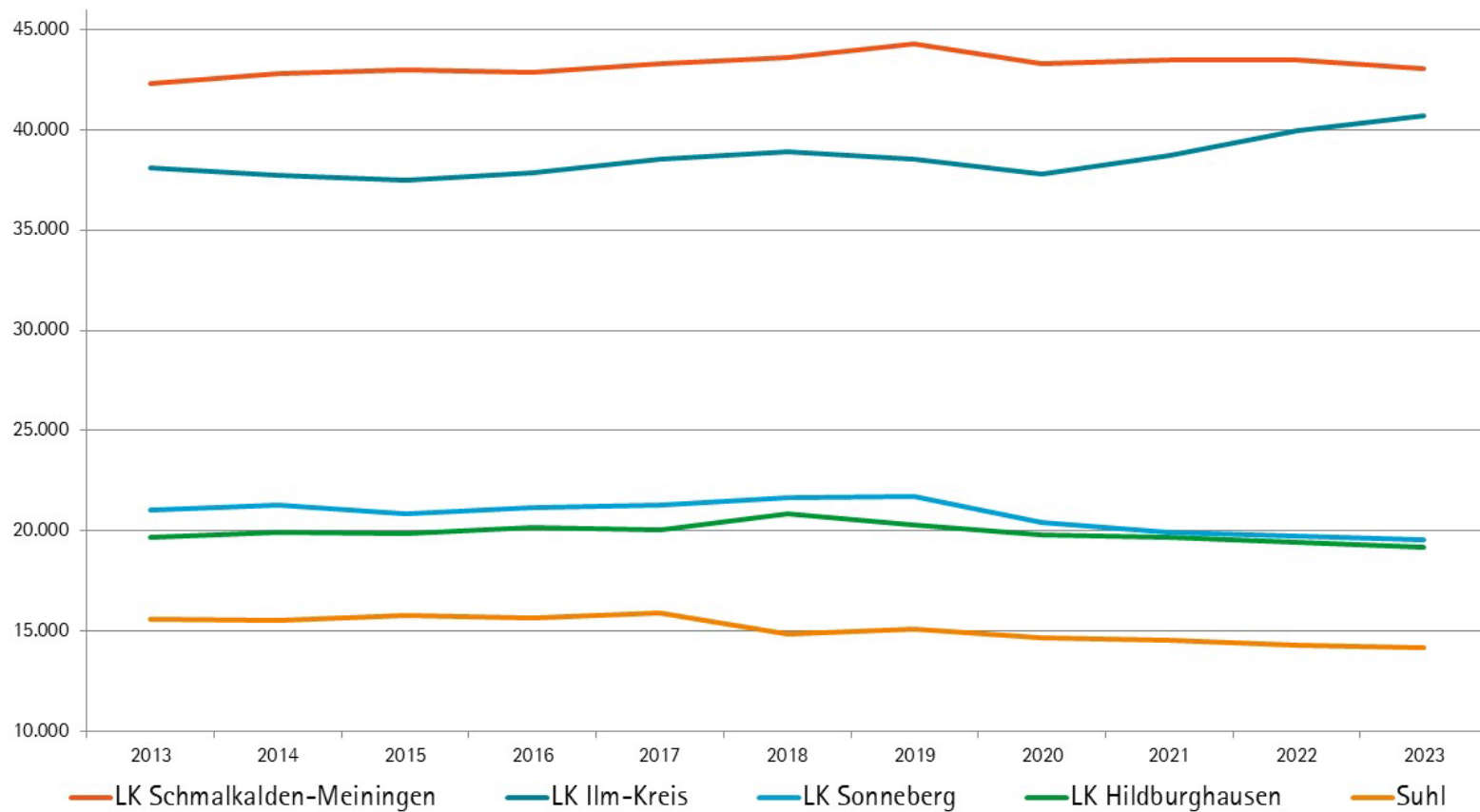
## Entwicklung der sozialversicherungspflichtig Beschäftigten am Arbeitsort

Erstelldatum:  
12.04.2024

Seite 2 / 7

SU

### Entwicklung der Zahl der sozialversicherungspflichtig Beschäftigten in Südthüringer Landkreisen, 30.06.2013 bis 30.06.2023



Quelle: Statistik der Bundesagentur für Arbeit



**IHK**

Industrie- und Handelskammer  
Südthüringen

4 421 12-02 MM-B

Name: Dr. Jan Pieter Schulz

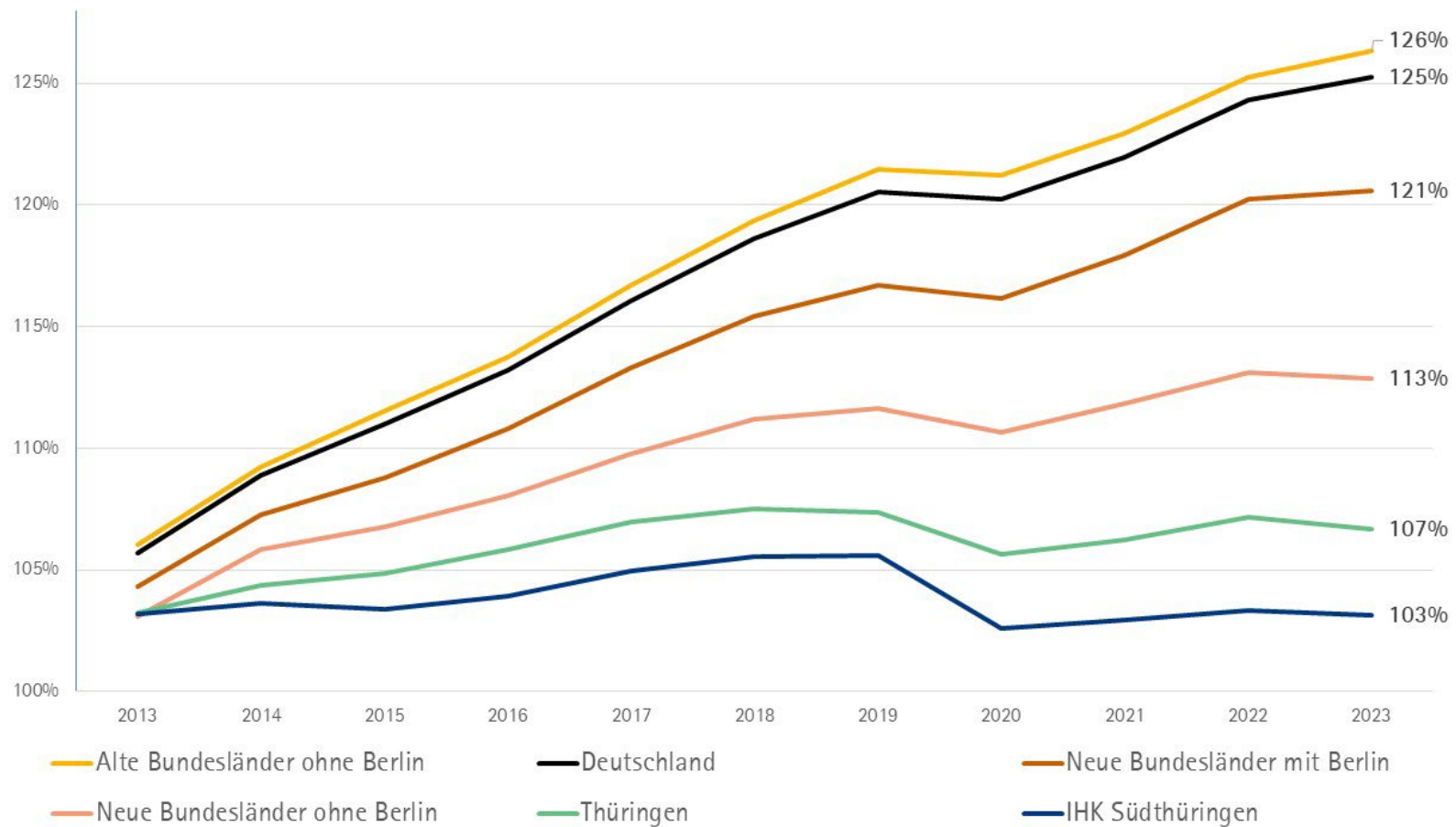
Erstelldatum:  
12.04.2024

Seite 3 / 7

SU

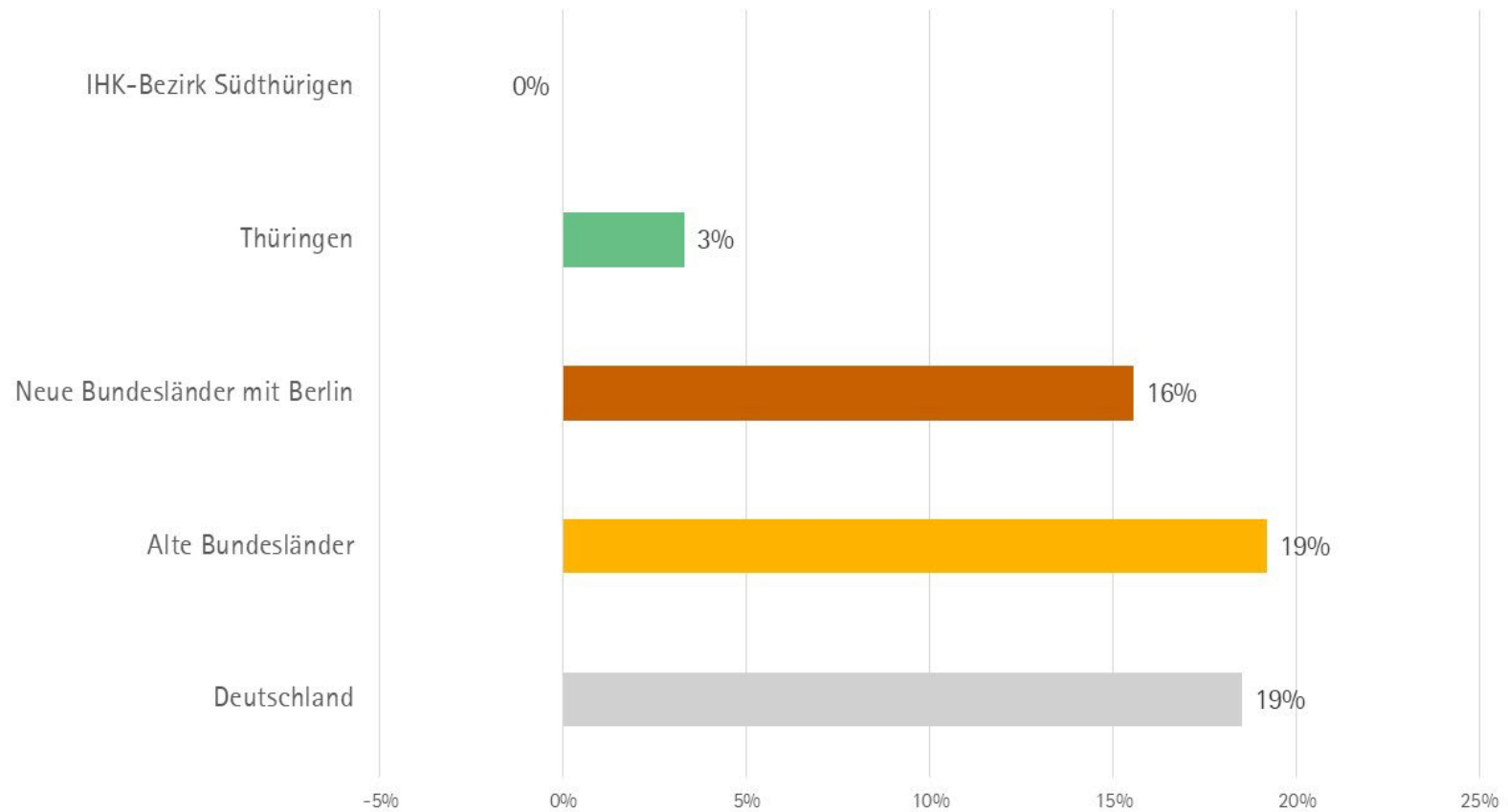
## Entwicklung der sozialversicherungspflichtig Beschäftigten am Arbeitsplatz

Sozialversicherungspflichtig Beschäftigte am Arbeitsplatz 2010=100



Quellen: Statistik der Bundesagentur für Arbeit; eigene Berechnungen

### Entwicklung der Zahl der sozialversicherungspflichtig Beschäftigten am Arbeitsort, 2013-2023



Quelle: Statistik der Bundesagentur für Arbeit



**IHK**

Industrie- und Handelskammer  
Südthüringen

4 421 12-02 MM-B

Name: Dr. Jan Pieter Schulz

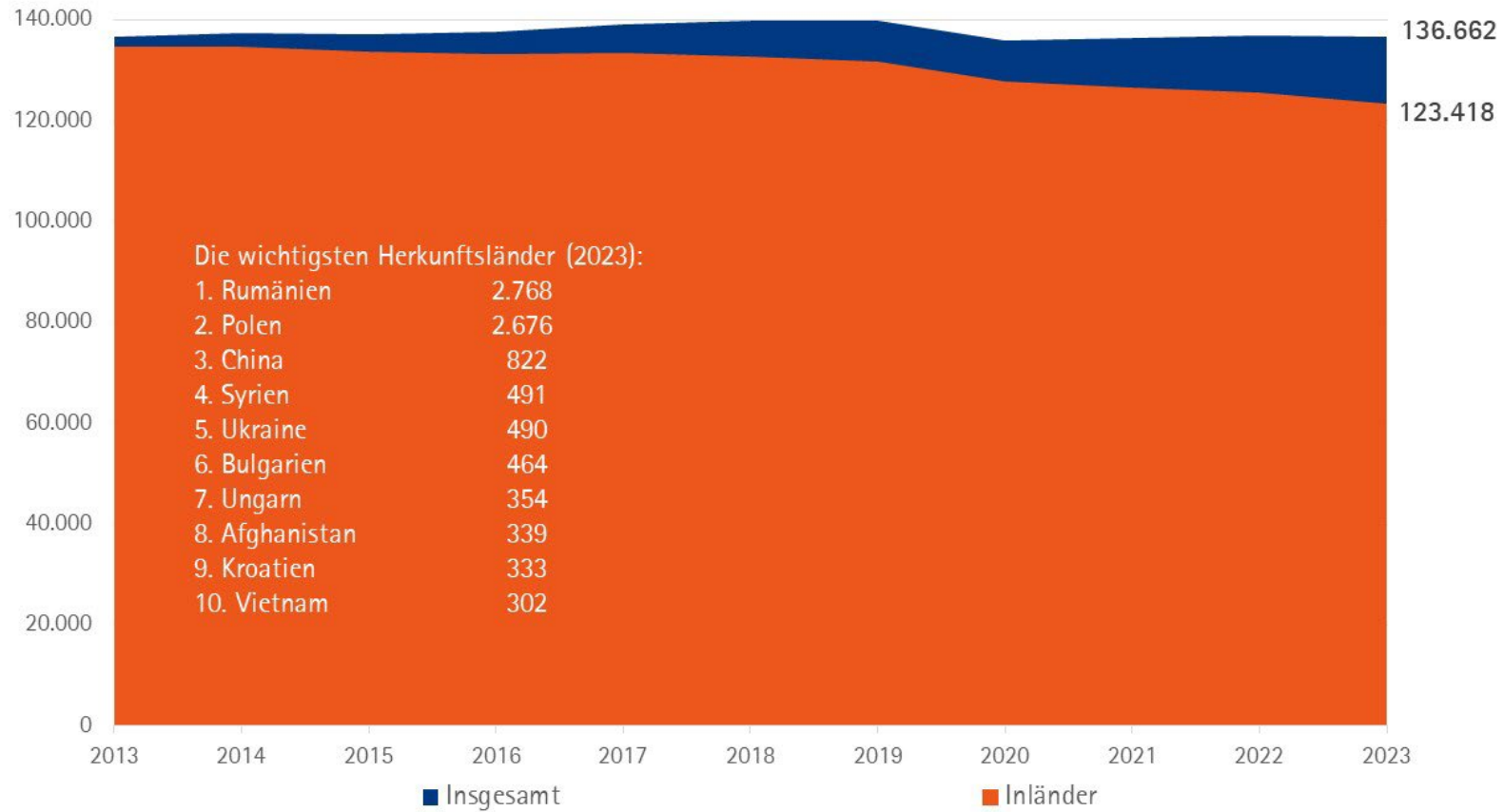
Erstelldatum:  
12.04.2024

Seite 5 / 7

SU

### Entwicklung der sozialversicherungspflichtig Beschäftigten am Arbeitsplatz

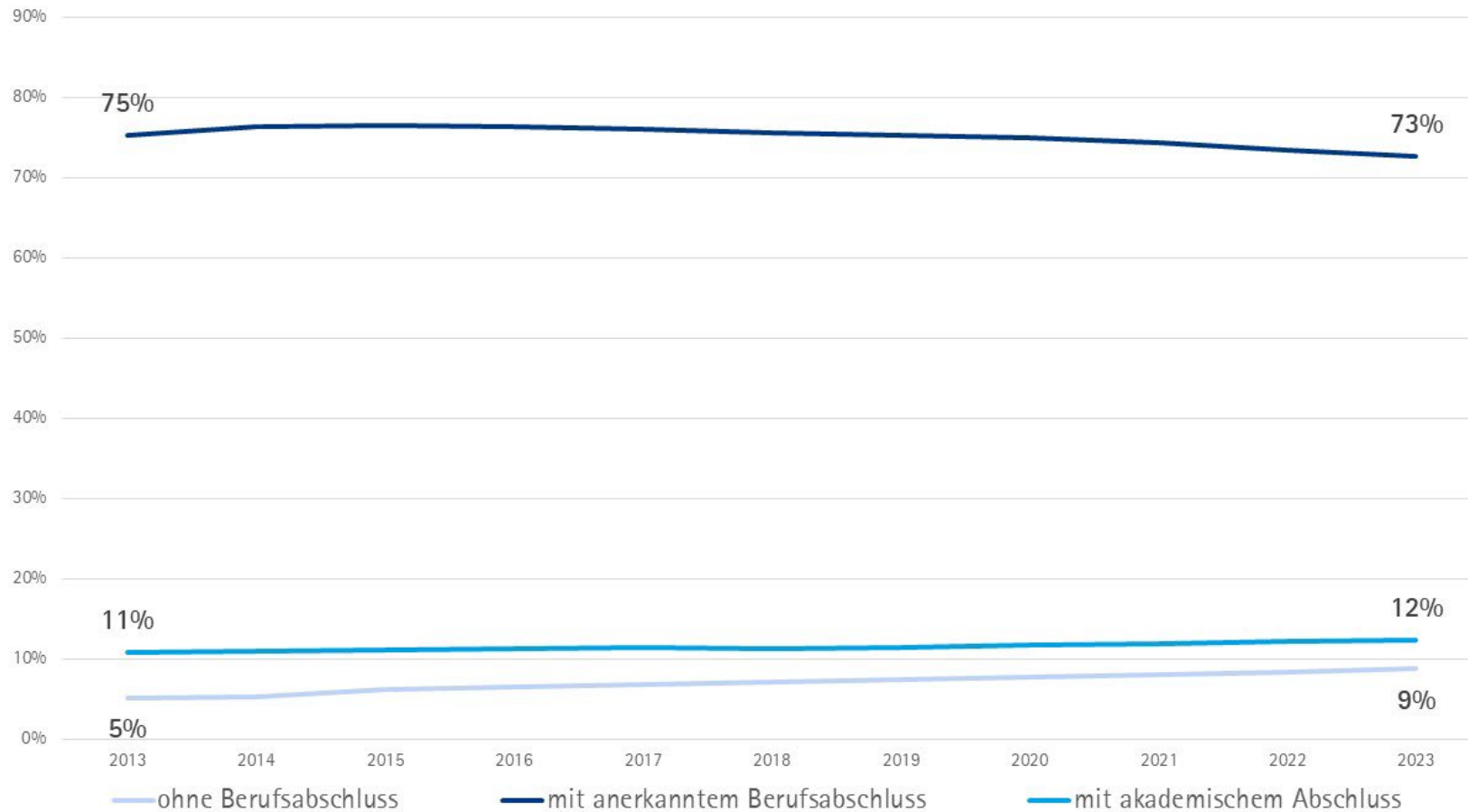
Sozialversicherungspflichtig Beschäftigte am Arbeitsplatz zum Stichtag 30.06. nach Nationalität im IHK-Bezirk Südthüringen



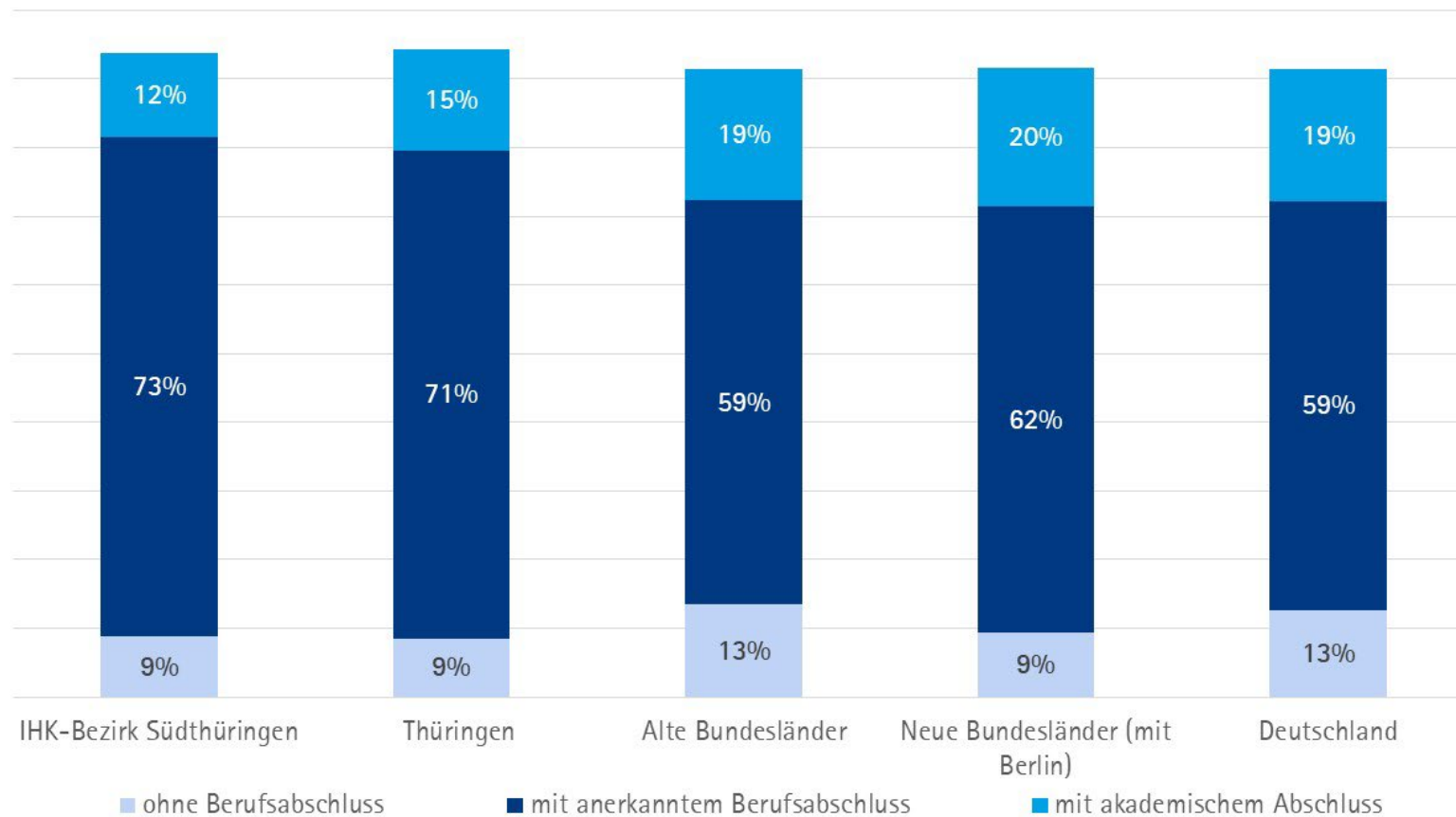
Quelle: Statistik der Bundesagentur für Arbeit

## Entwicklung der sozialversicherungspflichtig Beschäftigten am Arbeitsplatz

Entwicklung des Anteils der sozialversicherungspflichtig Beschäftigten am Arbeitsplatz  
Südthüringen nach Art des beruflichen Ausbildungsabschlusses, 2013-2023



Verteilung der sozialversicherungspflichtig Beschäftigten am Arbeitsort nach Art des beruflichen Ausbildungsabschlusses, 2023



Quelle: Statistische Ämter des Bundes und der Länder

Nicht für alle Beschäftigten ist die Art des Abschlusses bekannt.