

Entwicklung der Bruttomonatsentgelte sozialversicherungspflichtig Vollzeitbeschäftigter

REGION	MEDIAN JEWEILS ZUM STICHTAG 31.12.							
	in Euro						Entwicklung 2018-2023	Deutschland 2023 =100
	2018	2019	2020	2021	2022	2023		
Stadt Suhl	2.608	2.723	2.751	2.828	2.970	3.098	18,8%	81,5%
LK Schmalkalden-Meiningen	2.438	2.533	2.549	2.648	2.775	2.944	20,7%	76,1%
LK Hildburghausen	2.384	2.509	2.533	2.635	2.752	2.901	21,7%	75,5%
Ilm-Kreis	2.609	2.738	2.780	2.902	3.054	3.227	23,7%	83,8%
LK Sonneberg	2.441	2.564	2.539	2.689	2.836	2.968	21,6%	77,8%
Thüringen	2.553	2.659	2.699	2.807	2.945	3.109	21,8%	80,8%
Alte Bundesländer	3.434	3.526	3.540	3.626	3.752	3.898	13,5%	102,9%
Neue Bundesländer mit Berlin	2.707	2.827	2.890	3.007	3.157	3.329	23,0%	86,6%
Deutschland	3.304	3.401	3.427	3.516	3.646	3.796	14,9%	100,0%

Quelle: Statistik der Bundesagentur für Arbeit

Die Entgeltstatistik betrachtet üblicherweise den Median. Er teilt die Entgelte in zwei Hälften: Eine Hälfte der Beschäftigten erzielt ein Entgelt unter dem Medianwert, das Entgelt der anderen Hälfte liegt über dem Median. Beim Bruttomonatsentgelt handelt es sich um das Arbeitsentgelt vor Abzug von Steuern und Sozialversicherungsbeiträgen. Dazu gehören auch Urlaubs- und Weihnachtsgelder, Tantiemen, Gratifikationen, Mehrarbeits-/Überstundenvergütungen und Mehrarbeitszuschläge, Familienzuschläge, Gefahrenzuschläge und Schmutzzulagen sowie Provisionen und Abfindungen. Eine Meldepflicht von sozialversicherungspflichtigen Bruttomonatsentgelten besteht nur bis zur Beitragsbemessungsgrenze der Rentenversicherung. Daher fallen die tatsächlichen Medianentgelte etwas höher aus als in dieser Statistik.

Erkennbar ist, dass sich die Regionen in den neuen Bundesländern einschließlich des Bezirks der IHK Südthüringen besser entwickelt haben als die alten Bundesländer. Eine Ursache besteht in der Erhöhung des gesetzlichen Mindestlohns um 35,8 Prozent zwischen 2018 und 2023. Allerdings besteht noch keine Konvergenz der Lebensverhältnisse.



2.3.3 Medianentgelte


MEDIAN ZUM STICHTAG 31.12.2023

in Euro

REGION	MEDIAN ZUM STICHTAG 31.12.2023														
	Insgesamt	Männer	Frauen	unter 25 Jahre	25 bis unter 55 Jahre	55 Jahre und älter	Deutsche	Ausländer	ohne Berufsabschluss	anerkannter Berufsabschluss	akademischer Berufsabschluss	Helfer	Fachkraft	Spezialist	Experte
Stadt Suhl	3.098	3.057	3.161	2.461	3.123	3.233	3210	2161	X	3.007	4.784	2.234	3.011	3.727	5.139
LK Schmalkalden-Meiningen	2.944	3.003	2.758	2.410	2.998	3.008	3045	2231	2.348	2.951	4.399	2.329	2.905	3.684	4.704
LK Hildburghausen	2.901	2.951	2.759	2.593	2.965	2.857	2962	2391	2.310	2.868	4.597	2.410	2.877	3.708	4.745
Ilm-Kreis	3.227	3.285	3.044	2.765	3.324	3.093	3249	2970	2.641	3.088	4.748	2.572	3.055	3.906	4.957
LK Sonneberg	2.968	3.065	2.740	2.446	3.028	2.978	3096	2300	2.267	3.010	4.491	2.364	3.002	3.746	4.906
Thüringen	3.109	3.128	3.060	2.603	3.165	3.118	3193	2470	2.421	3.027	4.739	2.438	2.998	3.882	5.015
Alte Bundesländer	3.898	4.063	3.606	2.946	3.960	4.105	4074	3068	2.868	3.780	5.849	2.772	3.625	4.955	6.232
Neue Bundesländer mit Berlin	3.329	3.295	3.391	2.654	3.398	3.342	3397	2792	2.567	3.127	5.051	2.496	3.064	4.097	5.359
Deutschland	3.796	3.930	3.564	2.897	3.860	3.954	3945	3034	2.831	3.658	5.688	2.720	3.519	4.794	6.057


Quelle: Statistik der Bundesagentur für Arbeit

X) Aus methodischen Gründen ist ein Ausweis von Entgeltverteilungen nicht sinnvoll, wenn die Zahl der Beschäftigten mit Angabe zum Entgelt unter 500 liegt.

 IHK Industrie- und Handelskammer Südthüringen	<h3>2.3.3 Medianentgelte</h3>	Erstelldatum: 02.08.2024
		Seite 3 / 5
		SU
4 421 12-02 MM-B		
Name: Dr. Jan Pieter Schulz		

Bruttomonatsentgelte sozialversicherungspflichtig Vollzeitbeschäftigter nach Wirtschaftszweigen

REGION	MEDIAN ZUM STICHTAG 31.12.2023								
	in Euro								
	Stadt Suhl	LK Schmal- kalden- Meiningen	LK Hildburg- hausen	Ilm-Kreis	LK Sonneberg	Thüringen	Alte Bundes- länder	Neue Bundes- länder mit Berlin	Deutsch- land
Insgesamt	3.098	2.944	2.901	3.227	2.968	3.109	3.898	3.329	3.796
Land-, Forstwirtschaft und Fischerei	*	2.656	X	X	X	2.575	2.748	2.550	2.651
Bergbau, Energie- u. Wasserversorgung, Entsorgung	X	3.577	X	3.426	X	3.683	4.545	3.971	4.405
Verarbeitendes Gewerbe	2.699	2.955	2.802	3.129	3.012	3.102	4.384	3.250	4.221
Herst. von überwiegend häuslich konsumierten Gütern	X	2.573	2.441	2.565	2.468	2.650	3.505	2.784	3.376
Metall-, Elektro-, Stahlindustrie	2.904	3.024	2.870	3.288	2.940	3.273	4.702	3.434	4.538
Herst. v. Vorleistungsgütern, insb. v. chem. Erzeugnissen/Kunststoffwaren	*	2.952	2.980	3.004	3.154	3.031	4.054	3.194	3.924
Baugewerbe	X	2.971	3.031	3.293	2.988	2.995	3.509	2.961	3.395
Handel, Instandhaltung u. Rep. v. Kfz	2.789	2.574	2.634	2.646	2.708	2.682	3.373	2.897	3.297
Verkehr und Lagerei	X	2.684	X	2.840	X	2.757	3.104	2.855	3.054
Gastgewerbe	X	2.358	X	X	X	2.340	2.538	2.391	2.503
Information und Kommunikation	X	X	X	4.291	X	3.977	5.433	5.006	5.355
Finanz- u. Versicherungsdienstleistungen	X	X	X	X	X	4.182	5.669	5.089	5.601
Immobilien, freiberufl., wissenschaftl. und techn. Dienstleistungen	3.371	2.996	X	3.739	X	3.510	4.735	4.003	4.598

 IHK Industrie- und Handelskammer Südthüringen	2.3.3 Medianentgelte	Erstelldatum: 02.08.2024
		Seite 4 / 5
		SU
4 421 12-02 MM-B		
Name: Dr. Jan Pieter Schulz		

Bruttomonatsentgelte sozialversicherungspflichtig Vollzeitbeschäftigter nach Wirtschaftszweigen

REGION	MEDIAN ZUM STICHTAG 31.12.2023								
	in Euro								
	Stadt Suhl	LK Schmal- kalden- Meiningen	LK Hildburg- hausen	Ilm-Kreis	LK Sonneberg	Thüringen	Alte Bundes- länder	Neue Bundes- länder mit Berlin	Deutsch- land
sonstige wirtschaftliche Dienstleistungen	2.072	2.129	X	2.392	2.062	2.363	2.813	2.589	2.750
öffentliche Verwaltung, Verteidigung, Soz.versicherung	4.151	3.608	3.572	3.684	3.654	3.796	4.148	3.998	4.116
Erziehung und Unterricht	X	4.058	X	4.525	X	4.188	4.075	4.353	4.145
Gesundheitswesen	3.703	3.461	3.474	3.546	3.776	3.690	3.815	3.716	3.796
Heime und Sozialwesen	X	3.668	X	3.554	3.681	3.556	3.721	3.520	3.678
Kunst u. Unterhaltung, sonst. Dienstleistungen, private Haushalte	X	2.891	X	X	X	3.076	3.475	3.410	3.460

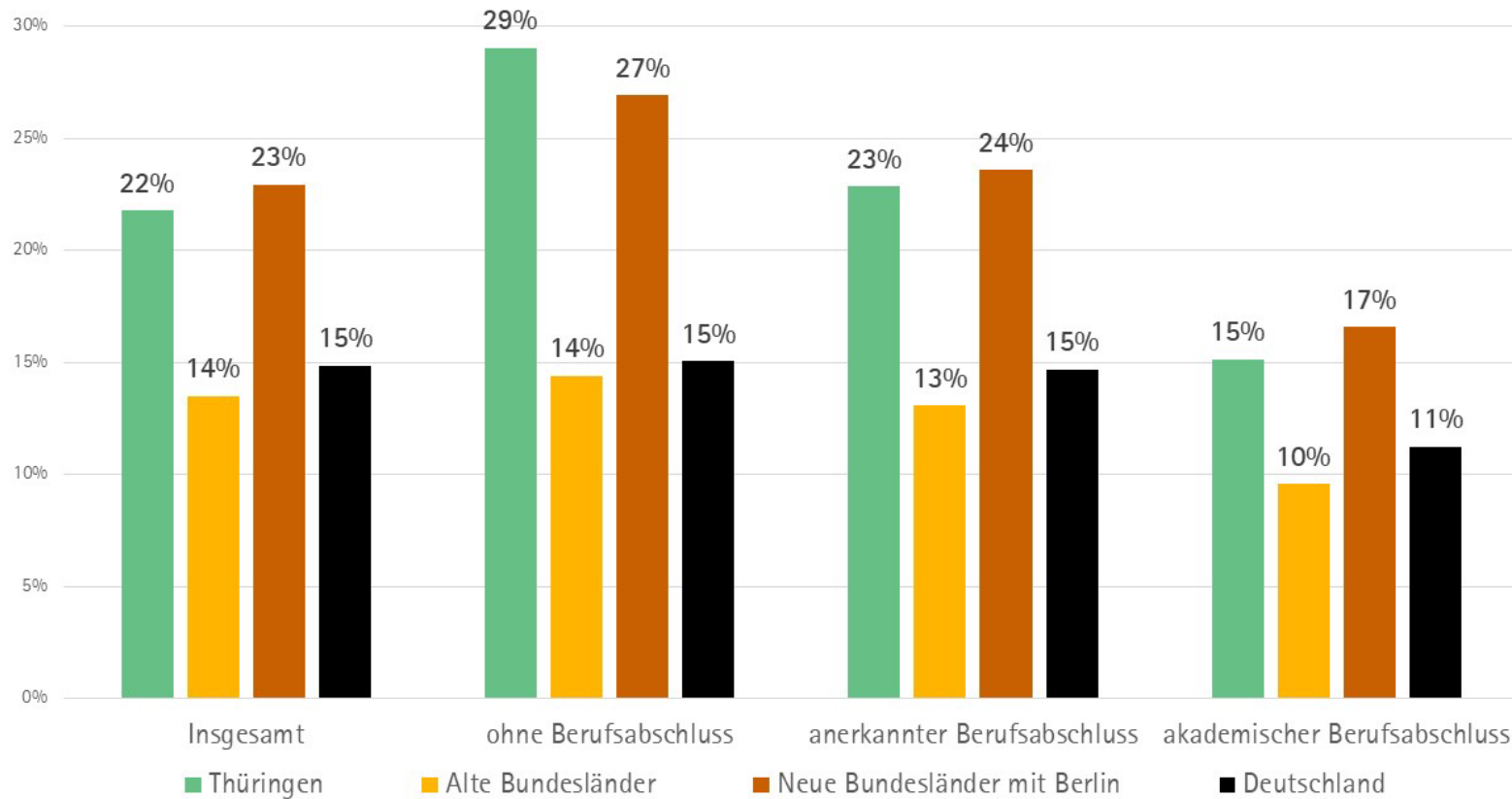
X) Aus methodischen Gründen ist ein Ausweis von Entgeltverteilungen oder Quantilen nicht sinnvoll, wenn die Zahl der Beschäftigten mit Angabe zum Entgelt unter 500 liegt.

*) Aus Datenschutzgründen und Gründen der statistischen Geheimhaltung werden Zahlenwerte von 1 oder 2 und Daten, aus denen rechnerisch auf einen solchen Zahlenwert geschlossen werden kann, anonymisiert.

Quelle: Statistik der Bundesagentur für Arbeit

2.3.3 Medianentgelte

Veränderung der Medianentgelte der sozialversicherungspflichtig Vollzeitbeschäftigten,
2018 bis 2023



Quelle: Statistik der Bundesagentur für Arbeit